



**VI CONGRESO
INTERNACIONAL DE
ORTODONCIA**

Odontología
ACTUAL

Por primera vez en México
**Conferencias Estilo
ROUND TABLE™**



20 y 21^{de} octubre 2022

C D M X

www.odontologiaactual.com

AnKimPech®

12000 88 8888888888



afta, llaga, llaguïta,
rozadura, úlcera

¡Alivia como las llamas
¡Cicatrizas de cara las llamas!

**Allivio Rápido y Duradero
desde la 1ª aplicación**

¡NUEVO!
Bexident[®]
AFTAS

CON ÁCIDO HIALURÓNICO

Su tecnología Advanced Hyaluphile Tech[®]
aporta 3 acciones:

• Crea una capa que alivia el dolor y protege
frente a agentes externos.

• Hidrata los tejidos dañados, favoreciendo el
proceso natural de cicatrización.

• Aporta un alivio rápido y duradero del dolor
desde la primera aplicación.

 **ISDIN**



Dr. Adrián García Gama

Cirujano Dentista en la Universidad Nacional Autónoma de México.

Ortodoncia en la Asociación Odontológica Mexicana para la Enseñanza e Investigación.

Ortopedia en la Universidad Nacional Autónoma de México.

Diplomado de Arco Recto, Fundación Gnathus de Argentina y AOMEI.

Diplomado de Oclusión con el Dr. Erick Martínez Ross en la Universidad Michoacana.

Profesor en la Asociación Odontológica Mexicana para la Enseñanza e Investigación.


Ha publicado en las revistas Odontología Actual 2004 y 2005.

Ha publicado en las revistas Ortodoncia Actual 2009.

Miembro del Colegio Nacional de Cirujanos Dentistas y del Consejo Nacional de Ortodoncia.

Autor del libro Iatrogenias en Odontología 2019.

Autor del libro Biomecánica Simplificada 2022.



Dr. Adrián García Gama

Tema:

Biomecánica Simplificada

Introducción:

Abordará las bases biomecánicas y procedimientos que simplifiquen la relación entre diagnóstico y tratamiento. Brindará elementos más efectivos para realizar tratamientos ortodóncicos y ortopédicos dentofaciales en menor tiempo y con mayor eficiencia.

Dr. Manuel Vázquez Uribe

Cirujano Dentista

Egresado de la Universidad Nacional Autónoma de México, UNAM.

Especialidad en Ortodoncia.

Egresado de la Asociación Odontológica Mexicana para la Enseñanza y la Investigación AOMEI.

Maestría en Odontología.

Egresado de la Universidad Latinoamericana ULA.

Doctorado en Educación.

Egresado de la Universidad IEXPRO.

Diplomado en Ortopedia Maxilar


en la Universidad Nacional Autónoma

de México, UNAM.

Diplomado en Oclusión

en la Universidad Intercontinental, UIC.

Conferencista Nacional e Internacional.



Dr. Manuel Vázquez Uribe

Tema:

Diagnóstico y planificación en casos desafiantes con alineadores ClearCorrect



Dr. Fermín Ocañas

Introducción:

Durante algún tiempo solo pensábamos en un tratamiento de ortodoncia con alineadores en casos de un poco de apiñamiento o recidiva, hoy la nueva tecnología y las investigaciones aunado a una mecánica de tratamiento nos permiten ir más allá de lo convencional, acompáñanos para ver cómo enfrentamos y tratamos casos de Cirugía Ortognática o con mordida cruzada posterior esquelética. Juntos compartiremos casos desafiantes.

Dr. Fermín Ocañas

Cirujano Dentista, Universidad Autónoma de Chihuahua.

Maestro en Ciencias Odontológicas con Actuación en Ortodoncia.


Universidad Autónoma de Coahuila.

Docente de licenciatura de Cirujano Dentista en la Universidad Autónoma de Chihuahua.

Docente de posgrado en la Maestría en Estomatología Opción a Ortodoncia en la Universidad Autónoma de Chihuahua.

Director de tesis en el posgrado de Ortodoncia de la Universidad Autónoma de Chihuahua.

Dra. Gabriela Cisneros Navarro



Tema:

Técnicas auxiliares y biomecánica con alineadores

Introducción:

La importancia del diagnóstico 3D, la implementación del escáner intraoral y el sistema CAD/CAM para simplificar la biomecánica con el uso de alineadores.

Dra. Gabriela Cisneros Navarro

Egresada de la licenciatura en Cirujano Dentista de la Universidad Autónoma de Chihuahua (generación 2003-2008).

Egresada de la maestría en Ciencias Estomatológicas en Ortodoncia de la Benemérita Universidad Autónoma de Puebla (generación 2010-2012).

Certificada por el Consejo de Ortodoncia del Estado de Chihuahua, A.C., obteniendo la más alta puntuación en el examen.

Certificada por la Asociación Mexicana de Ortodoncia.

Presidenta del Colegio de Ortodontistas del Estado de Chihuahua, A.C. (Sección Chihuahua), periodo octubre 2018-2021.

Conferencista de la Asociación Mexicana de Ortodoncia y de la Asociación Latinoamericana de Ortodoncia.

Nombrada en el 2019 una de las odontólogas más destacadas en Chihuahua por la Universidad Autónoma de Chihuahua, en el encuentro de egresados y estudiantes.

Gran Top Doctor y Speaker Invisalign.

Líder de opinión de la casa comercial ORMCO.

Maestra invitada, hospital Dr. Manuel Gea González.

08:15 a 09:00 **REGISTRO**

09:00 a 10:30 **CONFERENCIA DR. ADRIÁN GARCÍA GAMA**

10:30 a 11:00 **RECESO**

11:00 a 13:00 **CONFERENCIA DR. VÁZQUEZ Y DR. OCAÑAS**

13:00 a 15:00 **COMIDA**

15:00 a 16:30 **CONFERENCIA DR. VÁZQUEZ Y DR. OCAÑAS**

16:30 a 17:00 **RECESO**

17:00 a 19:00 **CONFERENCIA DRA. GABRIELA CISNEROS**

The
Two souls
of aligners

EVENTO PRESENTADO POR FORESTADENT
DEL 29 DE SEPTIEMBRE AL 3 DE OCTUBRE 2022, IBIZA

Conferencistas

Prof. Dr. Ravi
Nanda

Dr. Vittorio
Cacciafesta

Dr. Alberto
Canabez

Dr. Domingo
Martin

Dr. Giorgio
Iodice

Dr. Guillaume
Lecoq

Para más información sobre el evento, contacta con nosotros en info@forestadent.com

Más información en:

www.forestadent.com



FORESTADENT

Bombardier Dental Care | Woodbine Hall | Forest Road | 20172 Plymouth (UK) | 01752 447111
Tel: +49 7143 403 0 | Email: info@forestadent.com | www.forestadent.com


Tema:

Estabilidad Ortopédica: la clave de un buen diagnóstico y de un buen tratamiento

Introducción:

Como bien dijo el Dr. McKee, el actual presidente de la American Academy of Restorative Dentistry, “debemos cambiar la definición de la oclusión”. Hoy día si tu objetivo es la estabilidad ortopédica, como recomienda el Dr. Okeson, la clasificación de Angle en existencia desde hace más de 100 años, no tiene ni sentido ni ningún tipo de valor. Por eso el Dr. McKee sugiere cambiar la definición de la oclusión. El problema de la clasificación de Angle es que solo tiene en cuenta dientes y, sin embargo, la estabilidad ortopédica tiene en cuenta los dientes y la articulación.

Si queremos tratar todo el sistema estomatognático es imprescindible tratar tanto los dientes como la articulación. En nuestra presentación vamos a hablar de la importancia de tratar tanto la articulación como los dientes para conseguir nuestro objetivo de estabilidad ortopédica. Tal como dijo Okenson, “los objetivos del tratamiento dirigidos a establecer la estabilidad ortopédica en las estructuras masticatorias deben ser una parte rutinaria de toda terapia de ortodoncia”. Así lo creemos nosotros, en nuestra presentación explicaremos cómo lo hacemos, su importancia y presentaremos decenas de casos tratados donde se obtiene la estabilidad ortopédica.



Dr. Domingo Martín

Licenciado en Medicina y Cirugía, Universidad del País Vasco.
Especialidad en Estomatología, Universidad del País Vasco.
Máster en Ortodoncia y Ortopedia Dentofacial, Universidad de Valencia.
Diplomado en Oclusión Funcional Centro Roth-Williams 1991-1993.
Diplomado de la Fundación para la

Odontología Bioestética 2004-2006.

Director del Centro Roth-Williams para la Oclusión Funcional en España y Portugal.

Presidente de la Sociedad Internacional de Ortodoncia de Roth-Williams.

Miembro activo de la Angle Society of Europe.

Expresidente de la Angle Society 2014-2016.

Premio Juan Carol a la Mejor Presentación de la Sociedad Española de Ortodoncia 1991.


Presidente de la Sociedad Española de Ortodoncia 2000 San Sebastián.

Diplomado de la Sociedad Europea de Ortodoncia (EBO) 2008.

Profesor Visitante-Universidad Internacional de Catalunya-Barcelona.

Departamento de Ortodoncia de Barcelona

Profesor Visitante Universidad Complutense de Madrid –Departamento de Ortodoncia.



Dr. Alberto Canábez Berthet

Colegio de Odontólogos y Estomatólogos de Cataluña.

Doctor en Odontología, Universidad del Uruguay 1990.

Diploma avalado a Licenciado en Odontología por la Universidad de Barcelona 1996.

Práctica privada en Barcelona 1996-2001.

Odontólogo asociado de tiempo completo, Dr. Domingo Martín, Clínica de Ortodoncia, 2001-2003.

Responsable del servicio de Odontología de la UDCA (Unidad de Daño Cerebral Adquirido) de la fundación privada Hospital Plató de Barcelona. (Ortodoncistas SLP) 2004-2008.

Práctica privada en Den Dental Clinic. Barcelona, España. (desde 2008 a la fecha))

09:00 a 11:00 CONFERENCIA
DR. MARTÍN Y DR. CANÁBEZ
11:00 a 11:30 RECESO
11:30 a 13:00 CONFERENCIA

13:00 a 15:00 COMIDA
15:00 a 17:00 CONFERENCIA
17:00 a 17:30 RECESO
17:30 a 19:00 CONFERENCIA

12 ubicaciones que nos consolidan como el mejor centro de diagnóstico, planeación y apoyo al tratamiento dental.

Todo esto y más
este 2022

Y seguimos innovando en nuestro amplio portafolio de servicios que usted ya conoce.

1 Diagnóstico y planeación
2 Ortodoncia
3 Endodoncia
4 Periodoncia
5 Cirugía bucal
6 Implantología
7 Prótesis fija
8 Prótesis removible
9 Odontología pediátrica
10 Odontología geriátrica
11 Odontología estética
12 Odontología de emergencia



EndoVital

PRP

Ortodoncia

Endodoncia

Periodoncia

Cirugía bucal

Implantología

Prótesis fija

Prótesis removible

Odontología pediátrica

Odontología geriátrica

Odontología estética

Odontología de emergencia

Odontología de emergencia

Personalizable para adaptarse a las necesidades de su paciente.

Todos los pacientes son diferentes y cada alineador está hecho a la medida, pero con opciones especializadas para dispositivos de intercepción y recorditos. ClearCorrect le brinda así más formas de adaptar el tratamiento precisamente a sus necesidades.



ENGACHES

Los dispositivos de enganche están diseñados en 1 mm, 2 mm, y 3 mm, diseñados para trabajar y funcionar con los espesores que el paciente usa.

ELASTICOS Y ELASTICOS

Los elasticos para alinear ClearCorrect le ayudan a trabajar para mejorar su alineación. Los elasticos son aplicados para dar el movimiento de dientes día by día.

- Intercepción de intercepción de intercepción de intercepción de intercepción.
- Intercepción de intercepción de intercepción de intercepción de intercepción.

En la mayoría de los casos, los elasticos se aplican para dar el movimiento de dientes día by día.

Para más información:



Escanea con tu cámara el código QR

clearcorrect
A Straumann Group Brand

Ortho
soul


UNTOUCHED
&
ALTERNATIVE

AUTOLIGADO

TECNICA
ROTH
SLOT 0.022




BASE
MALLA
60





LA MEJOR OPCIÓN EN
BRACKETS DE
AUTOLIGADO
EN TRATAMIENTOS
CORTOS

• CALLE MONTAÑANA 1000, SAN VICENTE DE CAYAMA, PERÚ
• CONTACTAR EN: 011 426 41000, 011 426 41001 ó 011 426 41002

Ortho soul
CALLE MONTAÑANA 1000, SAN VICENTE DE CAYAMA, PERÚ
CONTACTAR EN: 011 426 41000, 011 426 41001 ó 011 426 41002

 www.facebook.com/orthosoul.pe

 www.orthosoul.com.pe

 www.instagram.com/orthosoul



ORTHODONTIC

Acompañamos a su paciente durante
el **tratamiento de ortodoncia**

ESTAMOS CON
SU PACIENTE



EL KIT DE LIMPIEZA MÁS COMPLETO
PARA ORTODONCIA

GUARDA TODO EN SU PRÁCTICA BOLSA REUTILIZABLE

Conoce más



@gum.es



gum.es



HOSPITAL ESPAÑOL

(Auditorio Cinia González Díez)

Av. Ejército Nacional Mexicano 617
Col. Granada,
Miguel Hidalgo, 11520
Ciudad de México.

Datos bancarios

Editorial Odontología Actual,
S.A. de C.V.
Depósitos: Banamex
Sucursal: 0746
Cuenta: 106510
Clabe: 002 180074601065107



Costos de inscripción

Preventa hasta el 31 de julio:

\$ 4,300.00

Al 30 de septiembre:

\$4,800.00

Octubre:

\$ 5,300.00



Javier Canseco

Móvil: (55) 4363 4273

Maricarmen Ata:

Móvil: (55) 4471 6822

Karla Terreros:

Móvil: (55) 3229 9933

Alicia Vázquez

55 2955 5541

Ma del Carmen Reyes Romero

5527179559

María de Jesús Rivera Flores

5526654573

Inscripciones en línea

www.odontologiaactual.com

